



EXTRA INFORMATIE OVER TEAMSMS

Elke leider, trainer of teammanager kent het wel; urenlang achter die telefoon om iedereen te informeren. Om je te helpen introduceert Qmobile, **TEAMSMS**. Via de website of je mobiele telefoon kan je snel en eenvoudig iedereen bereiken

Qmobile biedt 2 varianten:

Variant 1: **TEAMSMS**

Bij deze variant betalen de aangemelde leden voor elke bericht dat ze ontvangen van de leider slechts 35 eurocent per ontvangen bericht (pob).

Op pagina 2 van dit document vind je de uitgebreide uitleg van **TEAMSMS**.

Variant 2: **TEAMSMS SPONSOR**

Ook bij deze variant melden de leden zich eerst aan voor **TEAMSMS**. Alleen zal elk bericht dat een lid ontvangt gratis zijn doordat een clubsponsor de kosten betaalt. Elk SMS bericht dat wordt verzonden kost 20 eurocent exclusief BTW. De kosten per bericht worden afgetrokken van een tegoed dat een sponsor bij ons heeft, hiervan is via de website het verloop te volgen, zodat tijdig nieuwe sponsoring kan worden aangetrokken.

Uiteraard zal in elk verzonden bericht de naam van de sponsor genoemd worden. Wil je gebruik maken van **TEAMSMS SPONSOR** stuur dan een e-mail met je gegevens naar info@qmobile.nl.

INSTELLEN TEAMSMS

Stap 1: Ga naar de website van TEAMSMS

<http://www.qmobile.nl/teamsms>

Stap 2: Eenmalig aanmelden

Stuur met je mobiele telefoon een SMS met de tekst **TEAM AAN** naar 7171, (tussen TEAM en AAN staat een spatie). Je ontvangt binnen enkele seconden gratis een wachtwoord om in te loggen.

Vul je 06 nummer en wachtwoord in en klik op OK:

Vul het ontvangen wachtwoord hieronder in.

Telefoonnummer	<input type="text" value="06-12345678"/>
Wachtwoord	<input type="text"/> <input type="button" value="Ok"/>

Stap 3: Eenmalig een club en/of team registreren

Klik op **Teams**, als je al op deze pagina bent kan je een nieuwe club of team aanmaken door op team aanmaken te klikken. Wil je later meer teams aanmaken dan herhaal je de onderstaande procedure.

Als je voor het eerst een CLUB wil registreren, vul dan alleen de CLUBCODE. Jij wordt dan de leider van deze club. Later kan je ook anderen machtigen, zoals de (overige) bestuursleden. De leiders van een CLUB kunnen alleen nieuwe TEAMS aanmaken. Ook kunnen zij berichten sturen aan alle teams van de CLUB. Het kan zijn dat de code al door een ander wordt gebruikt, kies in dat geval een andere code. NOOT: Voor clubs of sportteams die maar 1 team hebben is het al voldoende om alleen de club te registreren.

Als je een nieuw TEAM wil registreren, vul dan de gewenste code in bij TEAM en CLUB. Je team wordt dan toegevoegd aan de al bestaande club. Je kunt alleen letters en cijfers gebruiken in de codes.

Bijvoorbeeld: (**Tip** gebruik zo kort mogelijke maar begrijpelijke afkortingen)

- Alleen club zonder teams zodat je alle leden van de hele club kan SMSen:
 - MIJNCLUB
- Club met meerdere teams zodat je de leden per team kan SMSen:
 - MIJNCLUB ZONDAG1 of MNCL ZON1
 - MIJNCLUB ZONDAG2 of MNCL ZON2
 - MNCL A1
 - MNCL B2
 - Etc

Stap 4: Eenmalig aanmelden van leden

Als het aanmaken van een club met eventuele teams is gelukt dien je de leden te informeren dat ze zichzelf moeten aanmelden. Dit gaat zeer eenvoudig door een SMS te sturen met de juiste code.

We gaan weer terug naar ons voorbeeld:

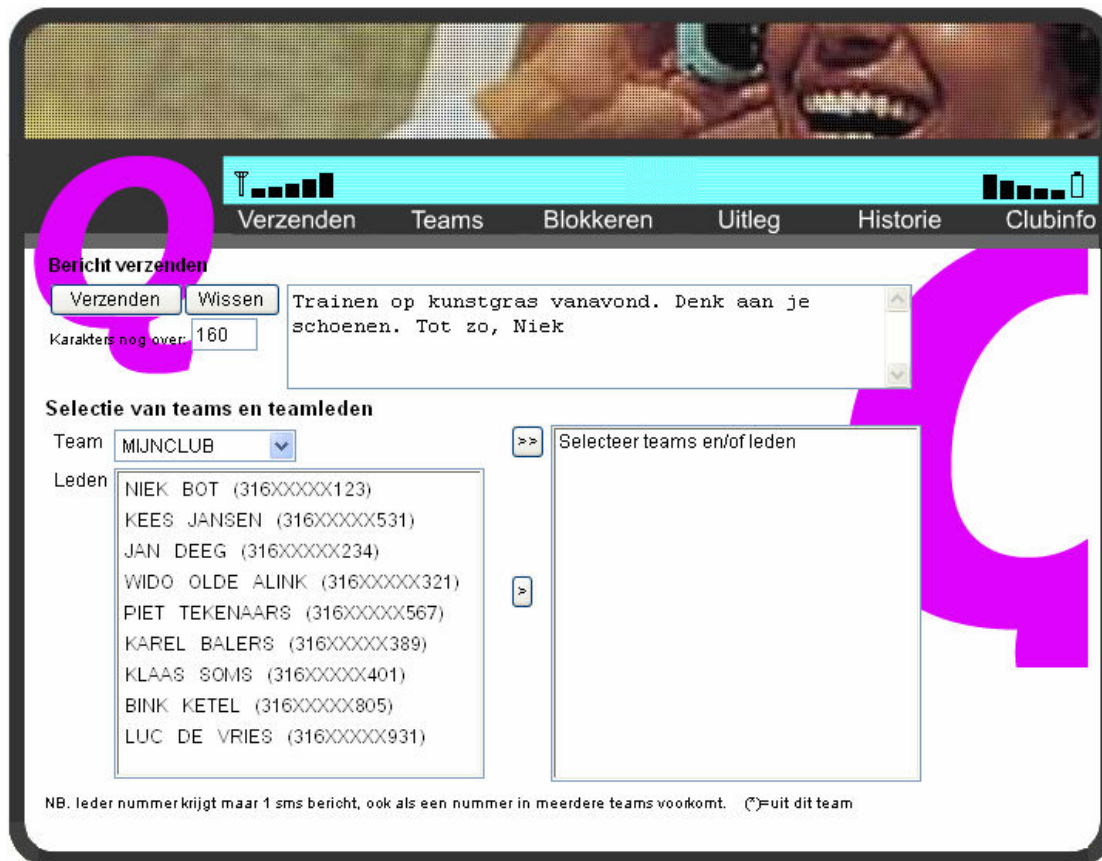
- Club met meerdere teams zodat je de leden per team kan SMSen:
 - SMS de tekst **TEAM MIJNCLUB ZON1 KEES JANSEN** naar 7171
- Alleen club zonder teams zodat je alle leden van de hele club kan SMSen:
 - SMS de tekst **TEAM MIJNCLUB KEES JANSEN** naar 7171

Elke lid ontvangt een SMS met een bevestiging of het gelukt is.
Zie ook de uitleg pagina op de website voor de juiste SMS codes.

Stap 5: SMS verzenden naar de leden

Als je de leden geïnformeerd hebt en ze hebben zich via de juiste code aangemeld dan kan je als aanvoerder berichten verzenden. Degene die een team aanmaakt is namelijk de aanvoerder, alleen de aanvoerder kan berichten verzenden. Ook is het mogelijk om meerdere aanvoerders aan te stellen.

Bericht verzenden via de website van TEAMSMS



Als je bent ingelogd en je klikt op “Verzenden” zie je het bovenstaande scherm. Bij team kan je een selectie maken van eventuele teams. In het vakje “Leden” zie je alle namen van de leden die zich hebben aangemeld. Is dit vakje leeg vraag dan nogmaals je leden om zich aan te melden, zie stap 4.

Door de namen (m.b.v. >) of een heel team (m.b.v. >>) van het linkervak naar het rechtervak te verplaatsen creëer je een verzendlijst. Als je vervolgens een bericht tikt en op de verzend knop klikt verstuur je binnen een paar seconden iedereen het bericht.

Mocht iemand in meerdere teams zitten, dan ontvangt hij toch maar 1 bericht.

Bericht verzenden via de mobiele telefoon

Als aanvoerder kan je ook een bericht versturen vanaf je eigen telefoon. Je dient dan wel de juiste code te SMSen die op de website staat vermeld bij uitleg. Dit is handig als je vanaf het sportveld wil sms-en, bijvoorbeeld als het eerste team net kampioen is geworden.

Als we terug gaan naar ons eerdere voorbeeld, stuur een SMS met de volgende tekst naar 7171:

- **TEAM MIJNCLUB ZON1 MSG <de tekst van het bericht>**
(de haakjes moet je niet mee SMSen en na MSG moet ook een spatie staan)


Of

- **TEAM MIJNCLUB MSG <de tekst van het bericht>**

TEAMSMS ontvangt deze SMS en kan aan het 06 nummer van de aanvoerder en de code die meegestuurd wordt zien naar welke leden het bericht verzonden moet worden. Na enkele seconden ontvangen alle leden inclusief de aanvoerder het bericht.

OVERIGE MOGELIJKHEDEN & TIPS


Blokkeren van teamleden

De aanvoerder kan via dit scherm 06-nummers blokkeren, zodat deze mensen zich niet opnieuw kunnen aanmelden en dus de berichten van het team niet kunnen lezen. Gebruik deze functie met beleid. De geblokkeerde teamleden blijven altijd zichtbaar onder in dit scherm. Met het  symbool kunnen de leden weer toegang krijgen.

Historie

Klik je op de historie dan kan je alle berichten bekijken die eerder verzonden zijn.

Toevoegen van aanvoerder / leider

Alleen een aanvoerder kan een nieuwe aanvoerder aanwijzen. Dit doet hij via deze website via het  symbool of door een SMS te sturen met de volgende tekst:

- **TEAM MIJNCLUB ZON1 AANV <het 06-nummer van de nieuwe aanvoerder>**
N.B. De nieuwe aanvoerder moet zich al aangemeld hebben in het team (zie aanmelden)
De haakjes moet je niet mee SMSen en na AANV moet ook een spatie staan.

VEEL GESTELDE VRAGEN

- 1) Ik ben mijn wachtwoord kwijt?
 - Stuur een SMS met de tekst **TEAM AAN** naar 7171 en je ontvangt je wachtwoord.
- 2) Hoe kan ik me afmelden?
 - Stuur een SMS met de tekst **TEAM UIT** naar 7171 en je bent direct afgemeld.
- 3) Wat zijn de kosten?
 - Het gebruik van **TEAMSMS** is gratis voor elk team of club. De leden die zich hebben aangemeld betalen via hun telecom operator 35 cent per ontvangen bericht.
 - Indien een club gebruikt maakt van **TEAMSMS SPONSOR** dan zijn de ontvangen berichten ook gratis voor de leden, de sponsor betaalt namelijk.